

I -1. 결산규모

2 항목별 공시사항

1 결산 규모

1-1 결산 규모

☐ 지방재정은 일반회계, 공기업특별회계, 기타특별회계, 기금회계로 분류됩니다. 이를 모두 포함한 우리 보령시의 결산 총계는 11,549억이며 각 구분별 결산규모는 아래 표와 같습니다.

❖ 2023년 재정 규모

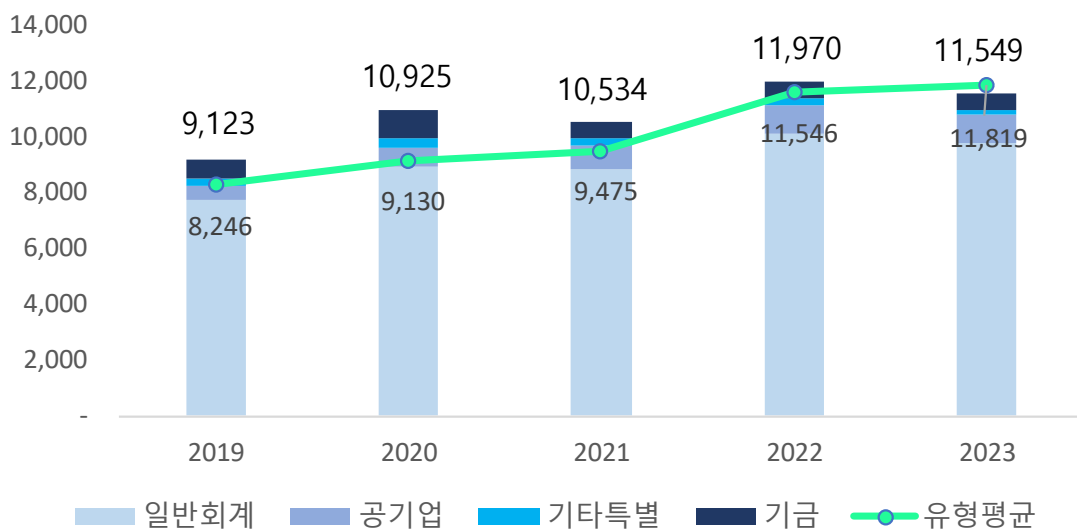
(단위 : 억원)

재정 규모	일반회계	공기업 특별회계	기타 특별회계	기금
11,549	9,759	1,044	176	572

* 결산, 총계기준

최근 5년 결산 규모

(단위:억원)



우리시 기금을 포함한 결산 총계는 최근 지속적인 상승추세이며, 동일 유형 지자체 평균보다 낮은 수준입니다.

① - 2 세입결산(기금포함)

☐ 1년 동안 우리 보령시에 들어온 모든 수입을 세입이라 합니다. 2023년도 우리 보령시의 세입측면에서 본 결산규모와 내용은 다음과 같습니다.

(단위 : 억원)

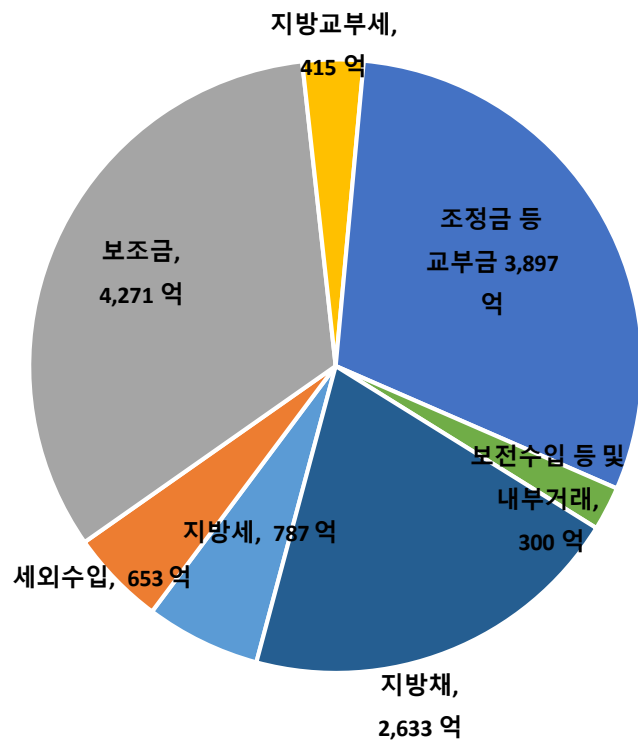
세입 총계	일반회계	공기업 특별회계	기타 특별회계	기금
15,320	12,957	1,561	230	572

▶ 결산 총계기준

❖ 재원별 세입현황(일반회계 기준)

(단위 : 억원)

재원	2023년	
	금액 (억원)	비중 (%)
합 계	12,957	100
지방세	787	6.1
세외수입	653	5
지방교부세	4,271	33
조정교부금 등	415	3.2
보조금	3,897	30.1
지방채	300	2.3
보전수입 등 및 내부거래	2,633	20.3



우리시는 일반회계 세입의 약 11.1%를 자체재원인 지방세, 세외수입으로 충당하고 있으며, 66.3%를 교부세 및 보조금 등 의존재원으로 충당하고 있습니다.

♣ 별첨 1 : 최근 5년 재원별 세입현황

① - 3 세출결산 규모(분야별)

1년 동안 우리 보령시에서 주민복지, 문화관광 진흥, 지역개발 등을 위해 지출한 세출측면에서 본 결산규모 내역입니다.

(단위 : 억원)

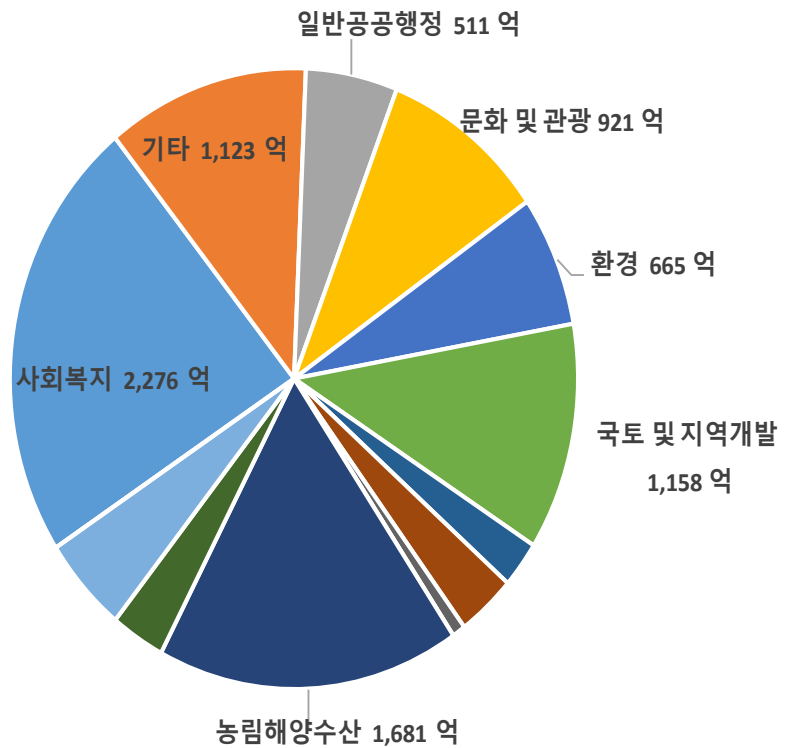
세출 총계	일반회계	공기업 특별회계	기타 특별회계	기금
11,549	9,756	1,044	176	572

▶ 결산 총계기준

❖ 분야별 세출현황(일반회계 기준)

(단위 : 억원)

세출분야	2023	
	금액(억원)	비중(%)
합 계	9,756	100
일반공공행정	511	5.2
공공질서 및 안전	301	3.1
교육	74	0.8
문화 및 관광	921	9.4
환경	665	6.8
사회복지	2,276	23.3
보건	236	2.4
농림해양수산	1,681	17.2
산업·중소기업 및 에너지	488	5
교통 및 물류	324	3.3
국토 및 지역개발	1,158	11.9
과학기술	0	0
예비비	0	0
기타*	1,123	11.5



* 기타 : 인건비, 기본경비 등 행정운영경비

우리는 일반회계 세출의 약 23.3%를 사회복지분야에 지출하고 있으며, 농림해양수산, 국토 및 지역개발, 기타, 문화 및 관광 순으로 지출하고 있습니다.

♣ 별첨 2 : 최근 5년 분야별 세출현황

1 - 2 세입결산(기금포함) 별첨

❖ 최근 5년 재원별 세입현황

(단위 : 백만원, %)

연도 세입재원별	2019		2020		2021		2022		2023	
	금액	비중	금액	비중	금액	비중	금액	비중	금액	비중
합 계	960,232	100%	1,031,136	100%	1,060,283	100%	1,243,240	100%	1,295,654	100%
지방세	61,126	6.4%	64,950	6.3%	68,854	6.5%	76,362	6.1%	78,737	6.1%
세외수입	51,322	5.3%	51,426	5.0%	52,713	5.0%	56,324	4.5%	65,295	5.0%
지방교부세	332,838	34.6%	292,639	28.4%	359,938	33.9%	502,140	40.4%	427,124	33.0%
조정교부금·재정보전금	31,615	3.3%	39,976	3.9%	42,008	4.0%	45,765	3.7%	41,548	3.2%
보조금	246,480	25.7%	331,409	32.1%	356,936	33.6%	362,057	29.1%	389,660	30.1%
지방채	0	0%	0	0%	0	0%	1,000	0.1%	30,000	2.3%
보전수입 등 및 내부거래	236,851	24.7%	250,736	24.3%	179,834	17.0%	199,592	16.1%	263,291	20.3%

▶ 세입결산 일반회계 기준

1 - 3 세출결산 규모(분야별) 별첨

❖ 최근 5년 분야별 세출현황

(단위 : 백만원, %)

연도 분야별	2019		2020		2021		2022		2023	
	금액	비중	금액	비중	금액	비중	금액	비중	금액	비중
합 계	775,799	100%	889,992	100%	882,837	100%	1,011,381	100%	975,618	100%
일반공공행정	89,398	11.5%	72,897	8.2%	52,433	5.9%	86,972	8.6%	51,053	5.2%
공공질서·안전	25,168	3.2%	29,022	3.3%	23,733	2.7%	35,896	3.6%	30,085	3.1%
교육	6,109	0.8%	6,247	0.7%	5,888	0.7%	6,398	0.6%	7,361	0.8%
문화 및 관광	63,970	8.3%	82,791	9.3%	84,255	9.5%	114,547	11.3%	92,056	9.5%
환경 보호	57,813	7.5%	59,270	6.7%	69,049	7.8%	71,112	7.0%	66,520	6.8%
사회 복지	164,115	21.1%	218,244	24.5%	219,585	24.9%	217,555	21.5%	227,618	23.3%
보건	11,942	1.5%	12,355	1.4%	12,932	1.5%	15,593	1.5%	23,562	2.4%
농림해양수산	140,586	18.1%	155,837	17.5%	154,436	17.5%	167,862	16.6%	168,079	17.2%
산업·중소기업	9,104	1.2%	31,823	3.6%	35,245	4.0%	55,598	5.5%	48,757	5.0%
수송 및 교통	52,471	6.8%	24,243	2.7%	30,321	3.4%	32,162	3.2%	32,442	3.3%
국토·지역개발	62,970	8.1%	98,203	11.0%	91,362	10.4%	99,895	9.9%	115,807	11.9%
과학기술	0	0%	0	0%	0	0%	0	0%	0	0%
예비비	0	0%	0	0%	0	0%	0	0%	0	0%
기타	92,152	11.9%	99,061	11.1%	103,599	11.7%	107,791	10.7%	112,277	11.5%

▶ 세출결산 일반회계 기준

① - 4 기금운영현황

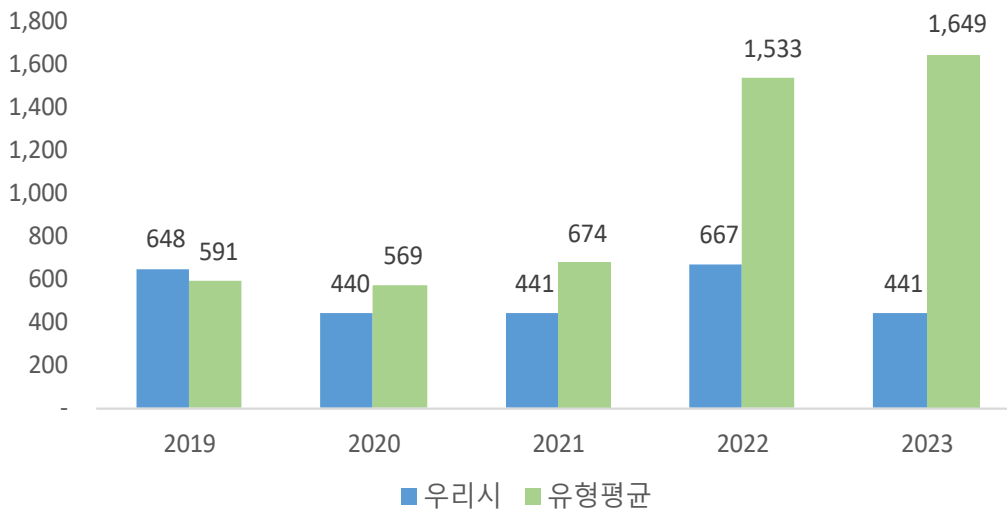
기금이란 예산의 탄력적 사용을 위해 예산과 별도로 조성한 재원으로, 다음은 우리 보령시에서 설립·운영하고 있는 기금별 재원의 변화를 요약한 표입니다.

(단위 : 억원)

종류별	구분	'22년도 현재액 (A)	증 감 액			'23년도 현재액 (A+B)	일몰 기간
			계 (B=C-D)	조성액 (C)	사용액 (D)		
합	계	667	-226	68	294	441	
체 육 진 흥 기 금		13	0	0	0	13	25.12.31
자 활 기 금		6	0	0	0	6	25.12.31
노 인 복 지 기 금		9	0	0	0	9	25.12.31
양 성 평 등 기 금		7	0	0	0	7	25.12.31
식 품 진 흥 기 금		2	0	0	0	2	
중 소 기 업 경 영 안 정 기 금		4	0	0	0	4	25.12.31
재 난 관 리 기 금		26	5	7	2	31	
폐기물처리시설설치 주변지역지원기금		10	3	3	0	13	
농 어 촌 진 흥 기 금		63	1	7	6	63	25.12.31
투 자 유 처 기 금		52	26	26	0	78	26.12.31
통합재정안정화기금 (재정안정화계정)		374	-265	10	276	109	25.09.29
통합재정안정화기금 (통합계정)		101	2	9	7	103	25.09.29
옥외광고발전기금		0	0	1	1	0	
고 향 사 랑 기 금		0	3	3	0	3	

- ▶ '23년 결산결과 기금결산보고서의 총괄 현황
- ▶ 일몰기간 : 조례 등에 의하여 정한 기금을 운용할 수 있는 기간

최근 5년 기금 운용현황



우리시는 통합재정안정화 기금을 포함하여 총 13개의 기금을 운영중이며, 2023년 기금결산보고서상의 기금 현재액은 441억입니다.

1-5 지역통합재정통계

☐ 지방자치단체의 일반회계, 특별회계(교육비특별회계 포함), 기금, 지방공사·공단 및 출자·출연기관의 재정상황을 종합적으로 나타내는 통계입니다.

다음은 우리 보령시의 결산기준 지역통합재정통계입니다.

❖ 보령시 지역통합 재정상황

(단위 : 억원)

구분	대상회계/기관 수	세입(A)	세출(B)	잉여금(A-B)	자산(C)	부채(D)	부채/자산(D/C,%)
계(=a+b+c-A-B)	0	14,882	11,060	3,822	46,529	950	2.04%
자치단체(a)	0	14,742	10,970	3,771	46,360	900	1.94%
지방공공기관(b)	3	413	363	51	172	50	29.06%
교육재정(c)	0	0	0	0	0	0	0%
내부거래(A+B)	0	273	273	0	3	0	0%

❖ 보령시 지역통합 재정상황 활용지표

(단위 : 억원)

구분	계(=a+b+c-A-B)	자치단체(a)	공공기관(b)	교육재정(c)	내부거래A(A)	내부거래B(B)
재정규모 활용지표	■ 인건비결산액/세입결산액	7.16%	6.71%	18.56%	0%	0%
	■ 인건비결산액/자체수입	57.90%	54.45%	39.23%	0%	0%
	■ 행사관련경비/세출결산액	1.35%	1.25%	3.88%	0%	0.93%
	■ 업무추진비/세출결산액	0.09%	0.09%	0.19%	0%	0%
	세입결산액	14,882	14,742	413	0	273
	세입결산액 중 자체수입	1,841	1,817	196	0	171
	세출결산액	11,060	10,970	363	0	273
	세출결산액 중 인건비	1,066	989	77	0	0
	세출결산액 중 행사관련경비	149	138	14	0	3
	세출결산액 중 업무추진비	10	10	1	0	0
재정상태 활용지표	■ 부채/자산	2.04%	1.94%	29.06%	0%	0%
	■ 부채/환금자산	20.66%	19.65%	272.25%	0%	0%
	■ 차입부채/재정자금	7.62%	7.65%	0%	0%	0%
	자산	46,529	46,360	172	0	3
	부채	950	900	50	0	0
	환금자산(유동자산-기타유동자산+일반미수금)+장기금융상품+(장기대여금-확자금위탁대여금)+기타투자자산	4,599	4,580	18	0	0
	재정자금(현금 및 현금성 자산+장.단기금융상품)	4,068	4,050	18	0	0
차입부채(장기차입부채 + 유동성 장기차입부채)	310	310	0	0	0	

- ▶ 지방교육재정부문은 광역 시·도 단위 자료입니다.
- ▶ 내부거래A : 자치단체와 공공기관 간의 거래입니다.
- ▶ 내부거래B : 지방정부(자치단체와 공공기관)와 지방교육재정 간의 거래입니다.
- ▶ 보다 자세한 내용은 다음의 링크를 참조하세요(https://www.brcn.go.kr/kor/sub01_03_02_02_15.do)